

## SUMÁRIO

1	Login .....	2
1.1	Primeiro Acesso .....	2
2	Página Inicial.....	3
2.1	Menu Superior.....	4
2.2	Mensagem Personalizada do centro .....	4
3	Solicitando Material (is).....	5
3.1	Adicionando e removendo materiais da Requisição/Pedido .....	6
3.2	Regras estipuladas para solicitação.....	8
3.3	Concluindo Solicitação .....	8

## MANUAL SISTEMA DE PEDIDOS DE MATERIAIS DO ALMOXARIFADO

### 1 Login

O sistema pode ser acessado pelo link : <http://sistemas.udesc.br/almojarifado> ou no Expresso, intranet em Sistemas Administrativos >> Almojarifado >> UDESC




Figura 1 - Tela de Login

O **Usuário** e **senha** são os mesmos utilizados no **Expresso/Portal ID**.

#### 1.1 Primeiro Acesso

Caso o usuário ainda não tenha cadastro no sistema de almojarifado, na tela de primeiro acesso deverá informar o setor que está lotado, conforme mostrado na figura 2.

**SISTEMA DE PEDIDOS DE MATERIAIS DO ALMOXARIFADO - REITORIA**  
MARCOS FESTOSO FURQUIM

## Primeiro Acesso

Você ainda não está cadastrado no sistema, por favor, informe seu setor abaixo:

Setor: Academia UDESC - 73

Cadastrar

Figura 2 - Tela de Primeiro Acesso

## 2 Página Inicial

A pagina inicial do sistema exibirá as seguintes opções: lotação atual do usuário, nome do usuário, menu e mensagem personalizada do centro contendo informações como cronograma de entrega de materiais etc.

**SISTEMA DE PEDIDOS DE MATERIAIS DO ALMOXARIFADO - REITORIA**  
Enivaldo de Oliveira Scheffer

Almoxarifado Solicitar Minhas Requisições Sobre Sair

### Reitoria UDESC - REITORIA

**OBJETO: REQUISICÃO DE MATERIAL DO ALMOXARIFADO**

Sob a ótica de facilitar a visualização dos materiais em estoque, padronizar os procedimentos, otimizar o tempo e, ainda, considerando a necessidade de trabalharmos de forma mais organizada junto ao **Setor de Almoxarifado**, cumpre-nos estabelecer:

Figura 3 - Tela Principal

- 1 – Unidade/Centro de lotação do usuário
- 2 – Nome do usuário
- 3 – Menu superior
- 4 – Mensagem personalizada do centro

## 2.1 Menu Superior

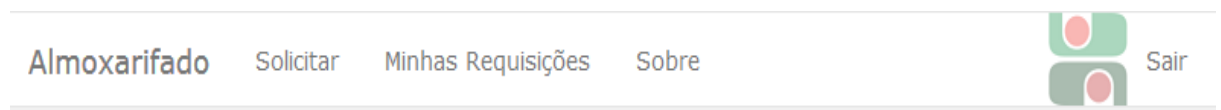


Figura 4 - Menu Superior

O menu superior contém as seguintes opções: Almoarifado, Solicitar, Minhas Requisições, Sobre e Sair.

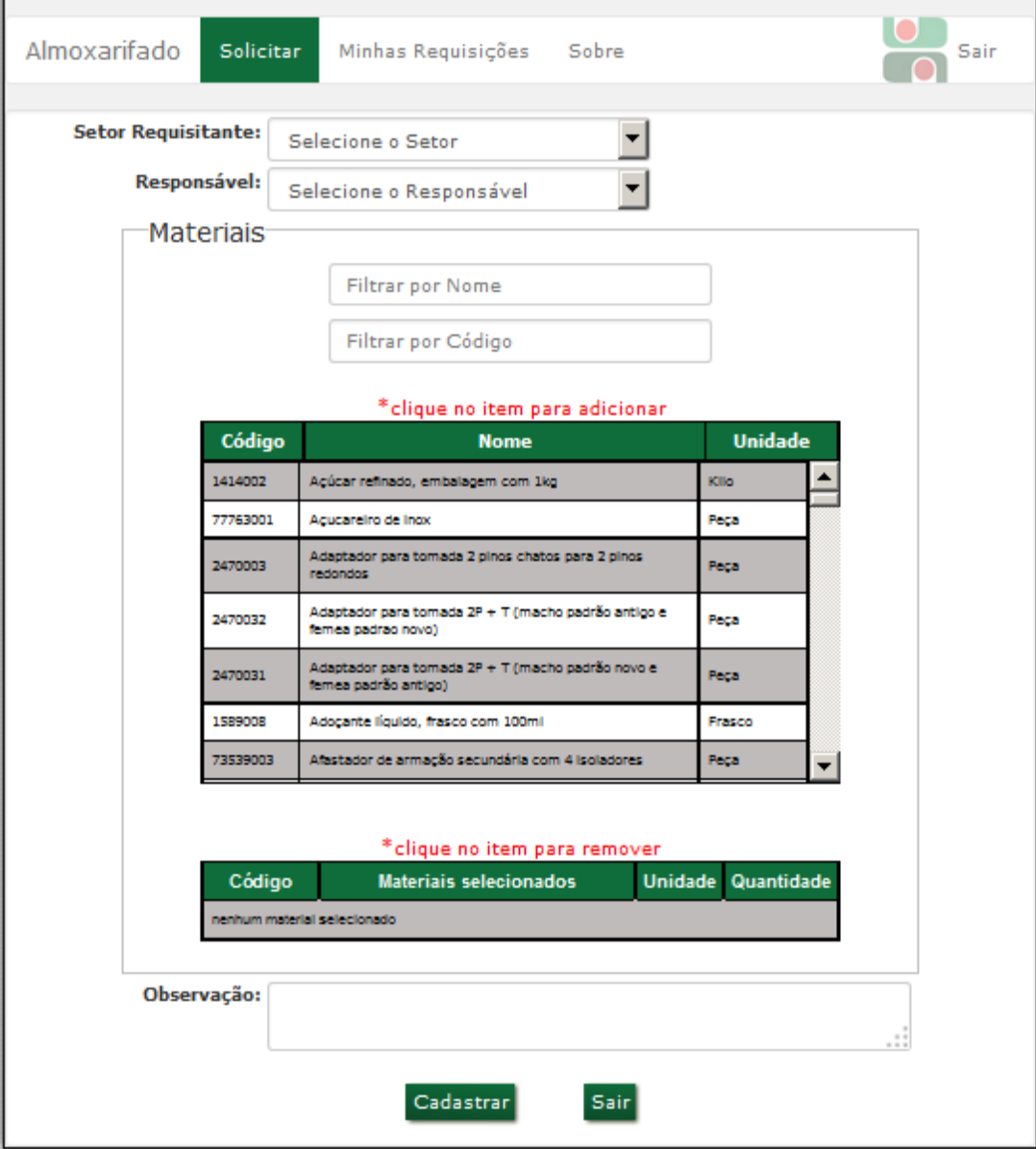
- Almoarifado – Página inicial do sistema;
- Solicitar – Cadastrar requisições, isto é, solicitar materiais do almoarifado da Unidade/Centro de lotação do usuário;
- Minhas Requisições: Lista as requisições/pedidos do usuário;
- Sobre – Pagina onde é possível encontrar a descrição do sistema e manuais;
- Sair – Faz logoff no sistema.


## 2.2 Mensagem Personalizada do centro

O sistema permite cadastrar uma mensagem personalizada para cada centro/Unidade, com informações que achem necessárias e relevantes para informar aos seus usuários, como cronograma de entrega, telefones e e-mail de contato, responsáveis pela entrega etc.

### 3 Solicitando Material (is)

O usuário poderá solicitar materiais ao clicar em Solicitar, a seguinte página irá abrir:



Almoarifado **Solicitar** Minhas Requisições Sobre  Sair

Setor Requisitante:

Responsável:

Materiais

\*clique no item para adicionar

Código	Nome	Unidade
1414002	Açúcar refinado, embalagem com 1kg	Kilo
77763001	Açucareiro de inox	Peça
2470003	Adaptador para tomada 2 pinos chatos para 2 pinos redondos	Peça
2470032	Adaptador para tomada 2P + T (macho padrão antigo e fêmea padrão novo)	Peça
2470031	Adaptador para tomada 2P + T (macho padrão novo e fêmea padrão antigo)	Peça
1589008	Adoçante líquido, frasco com 100ml	Frasco
73539003	Afastador de armação secundária com 4 isoladores	Peça

\*clique no item para remover

Código	Materiais selecionados	Unidade	Quantidade
nenhum material selecionado			

Observação:

Figura 5 - Tela de Solicitação de materiais

Na tela o usuário deverá preencher:

- Setor Requisitante – setor onde deverá ser feita a entrega do material.
- Responsável – responsável ou chefe do setor referente ao selecionado no campo anterior (acima)
- Tela de seleção de materiais – aqui é onde se deve escolher os materiais requisitados pelo setor.
- Observação – campo opcional para adicionar informações extras, julgadas necessárias para informar ao coordenador do almoarifado do centro.

### 3.1 Adicionando e removendo materiais da Requisição/Pedido

**Materiais**

Filtrar por Nome

Filtrar por Código

*\*clique no item para adicionar*

Código	Nome	Unidade
35998092	Ácido limpa pedra, bombona 5litros	Bombona
1414002	Açúcar refinado, embalagem com 1kg	Kilo
2470003	Adaptador para tomada 2 pinos chatos para 2 pinos redondos	Peça
2470032	Adaptador para tomada 2P + T (macho padrao antigo e femea padrao novo)	Peça
2470031	Adaptador para tomada 2P + T (macho padrao novo e femea padrao antigo)	Peça
1589008	Adocante liquido, frasco com 100ml	Frasco
73539003	Afastador de armação secundaria com 4 isoladores	Peça

*\*clique no item para remover*

Código	Materiais selecionados	Unidade	Quantidade
nenhum material selecionado			

Aqui é possível adicionar e remover as matérias da requisição, a primeira tabela, de cima para baixo, compõe por materiais disponíveis para solicitação do seu centro, na segunda tabela, materiais selecionados a serem requisitados na solicitação.

**Materiais**

Filtrar por Nome

Filtrar por Código

*\*clique no item para adicionar*

Código	Nome	Unidade
35998092	Ácido limpa pedra, bombona 5litros	Bombona
1414002	Açúcar refinado, embalagem com 1kg	Kilo
2470003	Adaptador para tomada 2 pinos chatos para 2 pinos redondos	Peça
2470032	Adaptador para tomada 2P + T (macho padrao antigo e femea padrao novo)	Peça
2470031	Adaptador para tomada 2P + T (macho padrao novo e femea padrao antigo)	Peça
1589008	Adocante liquido, frasco com 100ml	Frasco
73539003	Afastador de armação secundaria com 4 isoladores	Peça

*\*clique no item para remover*

Código	Materiais selecionados	Unidade	Quantidade
nenhum material selecionado			

0 item(ns) selecionado(s)

Figura 6 - Adicionando material a requisição

**Materiais**

Filtrar por Código

Filtrar por Nome

*\*clique no item para adicionar*

Código	Nome	Unidade
35998092	Ácido limpa pedra, bombona 5litros	Bombona
1414002	Açúcar refinado, embalagem com 1kg	Kilo
2470003	Adaptador para tomada 2 pinos chatos para 2 pinos redondos	Peça
2470032	Adaptador para tomada 2P + T (macho padrao antigo e femea padrao novo)	Peça
2470031	Adaptador para tomada 2P + T (macho padrao novo e femea padrao antigo)	Peça
1589008	Adocante liquido, frasco com 100ml	Frasco
73539003	Afastador de armação secundaria com 4 isoladores	Peça

*\*clique no item para remover*

Código	Materiais selecionados	Unidade	Quantidade
35998092	Ácido limpa pedra, bombona 5litros	Bombona	1

1 item(ns) selecionado(s)

Figura 7 - Removendo material da requisição

### 3.2 Regras estipuladas para solicitação

Foram adotadas algumas regras para se fazer solicitação:

- O máximo por solicitação é de **15 Itens**.
- Existem alguns materiais que só podem ser requisitados valores múltiplos, por exemplo: Bucha plástica só pode ser requisitadas múltiplos de 25 ou 50, dependendo do tipo:

\*clique no item para remover

Código	Materiais selecionados	Unidade	Quantidade
2186010	Bucha plástica Nº 04. <span style="border: 1px solid red; padding: 2px;">Pedir múltiplo de 25</span> peças	Peça	<input type="text" value="1"/>

1 item(ns) selecionado(s)

Figura 8 - Material com multiplicidade de 25

Neste caso somente será possível fazer o pedido da bucha, preenchendo o campo quantidade com valores múltiplos de 25: 25, 50, 75, 100....

- Campo Observação é **opcional**

### 3.3 Concluindo Solicitação

Após fazer a escolha do setor, responsável, manterias e suas respectivas quantidades seguindo as regras estipuladas, uma tela será exibida:



Figura 9 - Tela Pós Solicitação de Materiais

O usuário terá a opção de impressão ou voltar para principal do sistema.